

2018

Panorama des chiffres clés



Territoire & patrimoine

Bienvenue
en Île-de-France



Âge moyen
des immeubles

27 ans



172
commerces



24 744

logements

20 704

logements
locatifs sociaux

dans **402**
résidences

4 040

équivalent logements en
résidences services

soit **12 143**
places

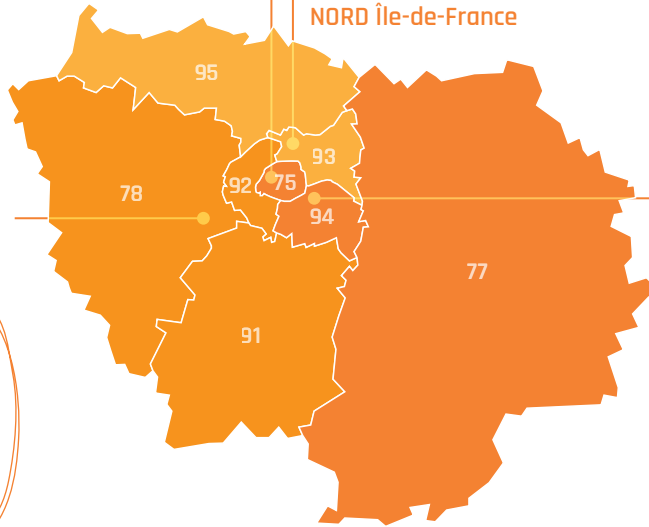
dans **104**
résidences

Direction des résidences
services et produits spécifiques

Direction territoriale
NORD Île-de-France

Direction territoriale
OUEST Île-de-France

Direction territoriale
EST Île-de-France



187
communes
en IDF

	Logements locatifs sociaux	Résidences services
Paris - 75	1 135	287
Direction territoriale EST Île-de-France	Seine-et-Marne - 77	2 359
	Val-de-Marne - 94	3 620
	Total	7 114
Direction territoriale NORD Île-de-France	Seine-Saint-Denis - 93	4 261
	Val-d'Oise - 95	2 240
	Oise - 60	36
Total	6 537	1 264
Direction territoriale OUEST Île-de-France	Yvelines - 78	3 318
	Essonne - 91	3 038
	Hauts-de-Seine - 92	697
Total	7 053	1 497

4
communes
en région




Oise : Chambly / Senlis

Loiret : Orléans / Saint-Jean-le-Blanc

97 équivalent
logements

Production, accession et réhabilitation



Accession sociale

321

logements neufs vendus
en accession sociale à la propriété

309

en accession
sociale

12

en prêt social location
accession (PSLA)



Vente

75

logements HLM
vendus



Production locative

417

logements locatifs sociaux livrés

Logements locatifs sociaux		Logements locatifs sociaux	
Courdimanche - 95	21	Montmorency - 95	9
Villepinte - 93	53	Magny-les-Hameaux - 78	33
Bondoufle - 91	20	Rosny-sous-Bois - 91	45
Bièvres - 91	53	Montlhéry - 91	96
Mantes-la-Ville - 78	19	Bondoufle - 91	41
Triel-sur-Seine - 78	27		

1 684

logements
attribués

108

échanges de
logements

180

logements adaptés aux seniors et
aux personnes à mobilité réduite



Réhabilitation

10

programmes

soit **394** logements
réhabilités

637


logements en cours
de réhabilitation
thermique

6

projets de renouvellement
urbain (NPNRU*) pour

1 310 logements

Résidents & équipes



Lien social

2

partenariats pour les plus fragiles : Siel & DomusVi Domicile

54

associations de locataires dans les résidences

23

projets de lien social concrétisés grâce au Fil, dont 12 nouveaux (jardins potagers, soutien scolaire...)

Aide au maintien dans les lieux

377 000 €

d'aides directes aux locataires

1 300

échéanciers de loyers proposés aux locataires

Fête des voisins !

28

gardiens et gardiennes mobilisés sur 32 résidences



Résidents

53 000

personnes vivent dans nos résidences

35 %

bénéficiaire de l'APL

75 %

des locataires recommanderaient Antin Résidences à un proche à la recherche d'un logement

6,52 %

taux de rotation



Nouveaux locataires

1 684

logements attribués

442

attributions à des publics prioritaires (DALO, accords collectifs et sortie de CHRS)

60 %

des locataires sont des personnes seules, avec ou sans enfant

71 %

des familles ont des revenus inférieurs à 60 % des plafonds de ressources

78 %

sont en situation d'emploi

89 %

des nouveaux locataires se déclarent satisfaits d'Antin Résidences



Équipes

282

collaborateurs / collaboratrices au service des résidents

96

personnes au siège social

5

personnes au centre d'appels clients

67

personnes au sein des 3 directions territoriales : Vincennes, Saint-Denis, Montigny-le-Bretonneux

114

gardiens / gardiennes et employé(e)s d'immeubles

43 000

appels traités par le service client

Siège social

59, rue de Provence
75439 Paris Cedex 09

Direction territoriale NORD IDF

60 - 93 - 95

244, avenue du
Président Wilson
93210 La Plaine-Saint-Denis

Direction territoriale EST IDF

75 - 77 - 94

33, rue Defrance
94307 Vincennes Cedex

Direction territoriale OUEST IDF

78 - 91 - 92

14, avenue Gustave Eiffel
78180 Montigny-le-Bretonneux

Agence d'Évry

411, square Jacques Prévert
91000 Evry

Service client - Astreinte 7/7 - 24/24

0811 808 808

Numéro Azur - Coût d'un appel local depuis un poste fixe

